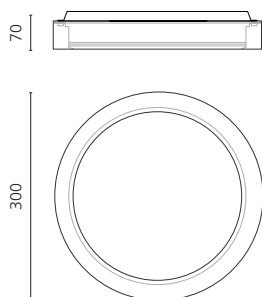
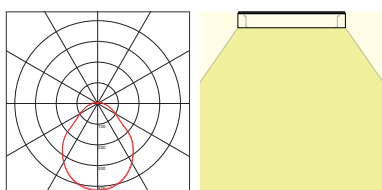
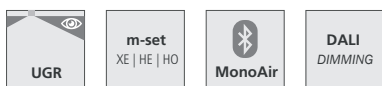


Lucid 300

Swiss Made



Lucid 300

LED Deckenaufbauleuchte aus Acrylglas, optimierte Lichtverteilung durch Mikrolinsenabdeckung. Diese Technologie ermöglicht eine diffus-tiefstrahlende Lichtverteilung und einen sehr hohen Leuchtenwirkungsgrad mit einem UGR-Wert <19.

Leistung

XE | HE

Lichtfarbe

3000 K | 4000 K

Betriebsart

on/off | 1-10V | DALI

Bestellbeispiel

Lucid 300 | HE | 3000 K | DALI

Power	XE - 16 W HE - 22 W
Leuchtenlichtstrom (Lumen)	135 lm/W
Lichtstromrückgang	L80 / 50'000 h
Betriebsspannung	240 V
Schutzart	IP40
UGR	<19
CRI	>80 (typisch 85)
Messlabor	monolab
Energieklasse	A++

04.2020